免付費服務專線 0800-281-518
優美官網：www.ubos.com.tw

總公司暨台北展示中心 02-2299 6666
台北市松山區光復北路 11 巷 44 號 B1

台中分公司暨展示中心 04-2297 2688
台中市北屯區敦化路一段 509 號 9 樓

台南分公司 06-260 1711
台南市永康區小東路 689 之 10 號 4 樓 A5 室

高雄分公司暨展示中心 07-241 4199
高雄市前金區中正四路 235 號 6 樓

Line 優美官方帳號

版權所有·翻印必究
本型錄圖片、尺寸、規格及相關說明僅供參考，實際產品以實物為準
本公司保留隨時修改或更新產品規格之權利，恕不另行通知
2026/11

G46 屏風系統



優美 CONNECTING SPACES

Company Introduction

優美簡介

空間從不是靜止的物件組合， 而是一種在時間裡不斷延展的生命。
自 1973 年起，優美以設計回應時代， 陪伴台灣企業走過每一段轉變。

對我們而言，空間不僅承載「人」，也讓「行為」被看見、讓「文化」得以延續。
每一個設計，都回應著新的「趨勢」，每一次配置，都在思考「科技」如何成為更好的支持，每一場邂逅，我們也都以「社會責任」為核心，讓每個場域都能在世界中找到自己的位置。

優美相信，空間既是連結，也是對話。 我們不只是打造環境，更是創造能讓故事發生的舞台。

Space is never merely a static arrangement of objects; it is a living entity that continuously unfolds over time.
Since 1973, U-Mei has responded to the changing times through design, accompanying Taiwanese enterprises through every phase of transformation.

To us, space does more than just accommodate people; it makes actions visible and allows culture to endure.
Every design responds to emerging trends; every layout considers how technology can provide better support; and every interaction is grounded in social responsibility, enabling each space to find its unique place in the world.

U-Mei believes that space is both a connection and a dialogue. We do not simply build environments; we create stages where stories can unfold.

Design Concept

設計理念

將「結構剛性」與「空間美學」做到完美的平衡

G46 屏風系統突破傳統屏風的單一規格限制，將「結構剛性」與「空間美學」做了完美的平衡。
1. G46 屏風核心設計在於其卓越的相容性，打破產業規格的藩籬，開發出「4 公分輕量化」與「6 公分高機能」雙系統連結技術。使企業能在同一個辦公空間內，根據部門屬性靈活配置。
2. 因應現代「久坐」帶來的健康挑戰，G46 系統在研發初期便將「升降工作位」納入核心組件。透過特殊的屏風掛接結構，將電動升降桌與屏風系統完美結合，提供員工「坐站交替」的高效健康環境。
3. 混亂的線路是破壞辦公室美感的元兇。G46 系統設計理念強調「機能隱形化」，在簡約的外型下隱藏了高效率的線路管理。屏風內部結構專為大容量走線而生，不論是強弱電分離或多組線路，皆能井然有序的安排使用。

The G46 partition system transcends the limitations of conventional, single-specification partitions, achieving a perfect balance between structural rigidity and spatial aesthetics.
1. At the core of the G46 system lies exceptional compatibility; it breaks through industry-standard constraints by integrating two distinct configurations—a 4cm lightweight system and a 6cm high-performance system. This allows organizations to flexibly configure their office space based on the specific needs of different departments.
2. Addressing the health challenges associated with prolonged sitting, the G46 system incorporates height-adjustable workstations as a fundamental component from the outset. Through a specialized mounting structure, electric sit-stand desks are seamlessly integrated into the partition system, fostering a healthy, high-efficiency environment that encourages alternating between sitting and standing.
3. Cluttered cabling is the primary culprit behind a compromised office aesthetic. The G46 system is designed around the concept of "functional invisibility," concealing highly efficient cable management within a minimalist exterior. The internal structure is engineered to accommodate a large volume of wiring, ensuring that power and data cables—or complex multi-line configurations—are organized in a neat and orderly fashion.







隔斷喧囂，自成一方專注天地。屏風工作位俐落劃分獨立辦公區間，柔和屏風隔絕視線干擾，兼顧通透與私密。

Isolate yourself from the hustle and bustle, creating your own focused space. The partitioned workstations neatly divide the work area into independent workspaces, while the soft partitions block out visual distractions, balancing openness and privacy.





屏風系統結合電動升降桌，靈活打造兼具隱私、人體工學與舒適效率的現代辦公空間。

Integrating partition systems with electric height-adjustable desks to create a flexible, private, ergonomic, and comfortable modern workspace that enhances productivity.



運用模組化屏風系統，靈活打造兼具獨立隱私、專業質感與交流機能的現代主管辦公空間。

Leveraging a modular partition system to create a flexible, modern executive workspace that seamlessly combines privacy, professional elegance, and collaborative functionality.



以俐落的線條與玻璃表板、飾板的層次搭配，勾勒沉穩雅緻的主管辦公場域，讓專注工作與輕鬆會談自在切換。。

With sleek lines and a refined combination of glass and decorative panels, this sophisticated executive workspace seamlessly transitions between focused work and relaxed conversations.



屏風規格示意

※以上高度不含調整腳、頂蓋

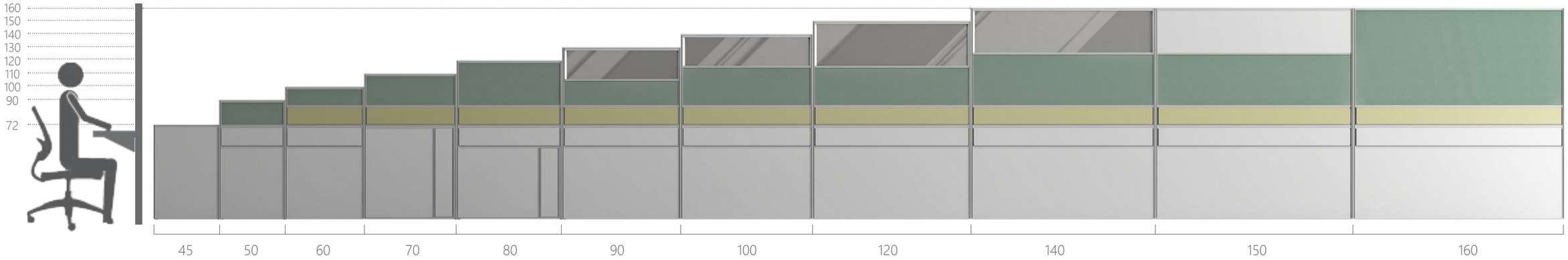


[F] 貼布鋼板


[P] 走線表板


[K] 烤漆鋼板

[K] 白板表板


[SY] 方凸烤漆鋼板




[SU] 方凸烤漆鋼板
(上兩排)


[SD] 方凸烤漆鋼板
(下兩排)

[AM] 強化霧玻璃

[AC] 強化清玻璃

[F]	貼布鋼板
[K]	烤漆鋼板
[KB]	波音軟片
[SY]	方凸烤漆鋼板 (上下各 2 排)
[SU]	方凸烤漆鋼板 (上 2 排)
[SD]	方凸烤漆鋼板 (下 2 排)
[AC]	強化清玻璃
[AM]	強化霧玻璃
[AS]	條紋玻璃
[P]	走線表板

1、G 屏風是由 G4（4cm）G6（6cm）二種厚度屏風組成，雙膠條連結之屏風

2、二種不同厚度的屏風可以相互連結轉接

3、桌板支撐方式：屏風 + 支撐片、O 型腳、U 型腳、C 型腳

4、G4 及 G6 配線方式係搭配縱向與橫向走線表板，走線表板上配置插座未斷孔可安裝插座

5、屏風框架顏色：

屏風框架	WH= 白色	DS= 炭灰色	
頂蓋飾條	BY= 紅色	CL= 灰色	GN= 綠色

6、G 系列屏風均通過 GREENGUARD 金級認證，表板內部均為鋁框結構，無 VOCs 揮發檢出

屏風框架





框架飾條其他選擇







磁吸橫向走線表板

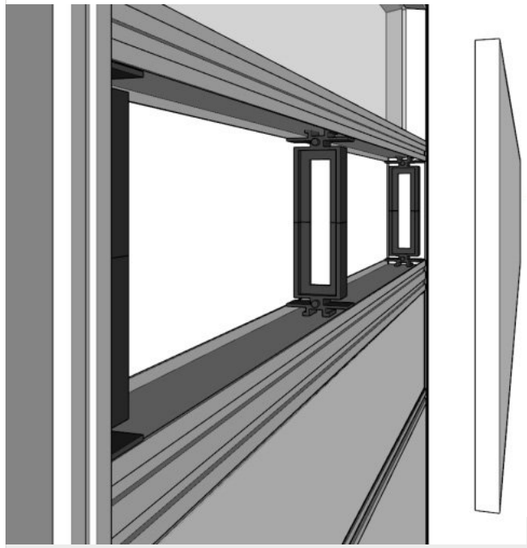

① 磁吸走線表板



② 以所附強力磁鐵
可容易開啟表板



③ 即可取下整片表板
進行配線



走線表板內部利用磁吸支撐柱安裝強力磁鐵，每支支撐柱安裝 4 顆強力磁鐵。若需開啟走線表板進行配線作業，請利用強力磁鐵開啟。

屏風走線量說明





白色圓點為線材示

G4 屏風	G6 屏風
過線孔尺寸 105x12mm	過線孔尺寸 105x44mm
最大過線數量	最大過線數量
電源線 *2 條 網路線 8P*26 電話線 4P*26	電源線 *2 條 網路線 8P*36 電話線 4P*36
(約 26 人之工作站使用走線量) 若正常情況下，走線面板安裝插座面板，則將減少約 1/3 的走線量。最多走線量，可以容納約 16 人工作站	(約 36 人之工作站使用走線量) 若正常情況下，走線面板安裝插座面板，則將減少約 1/3 的走線量

備註

> 過線孔以最大容量測試，若安裝插座，則配線總量會受影響減少。
> 上圖 2 張照片均為同樣數量 26 人的走線數量，以顯示 G4 與 G6 的走線差異。

屏風走線示意

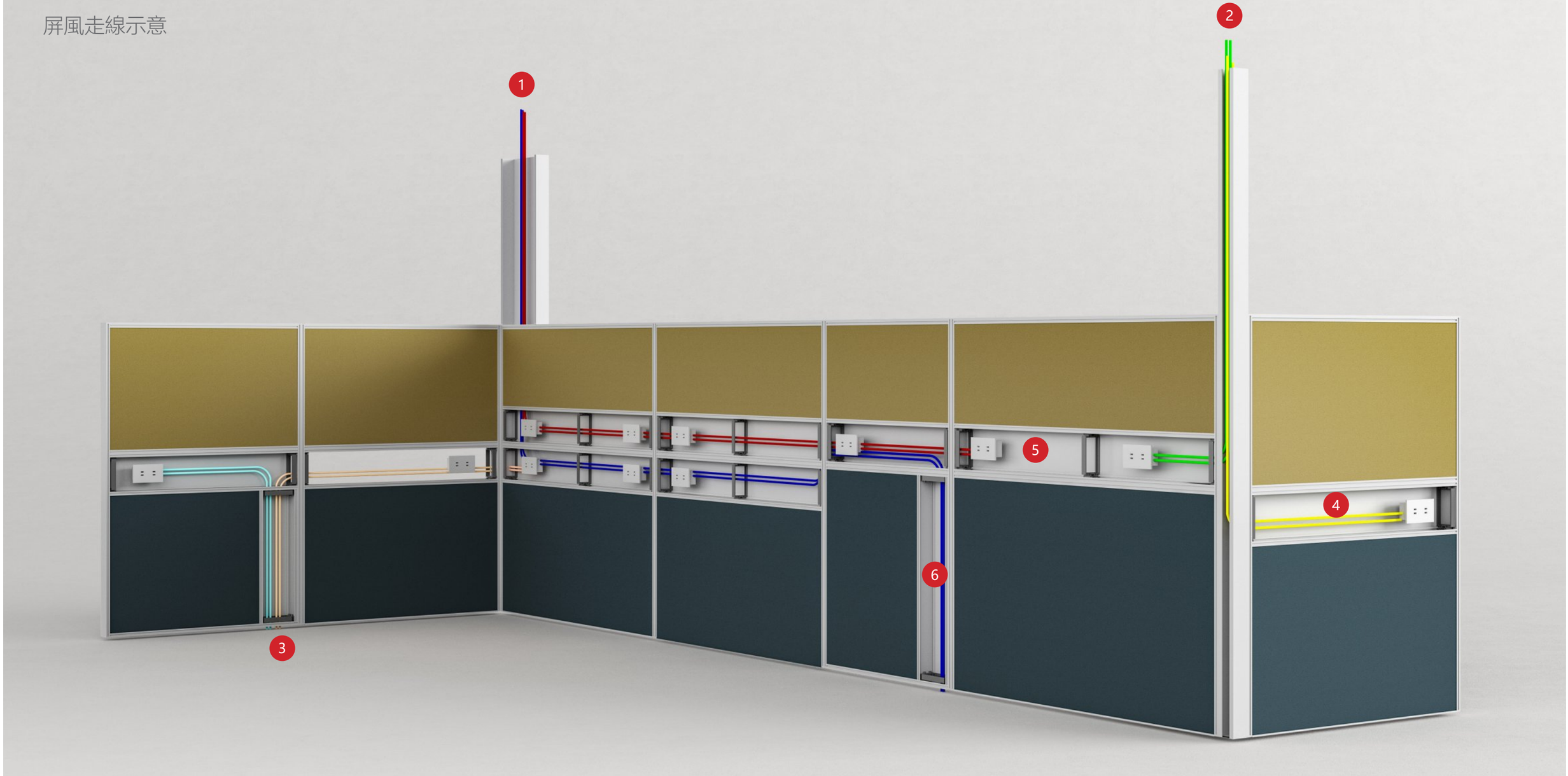

1. 自天花板透過走線屏風下線至屏風內部（當過線需求量大時）
2. 自天花板透過線柱下線至屏風內部（當過線需求量較小時）
3. 自地面上線至屏風內部（可選擇屏風內部上線或安裝磁吸式上線表板）
4. 磁吸式橫向走線表板（安裝於桌板下方位置）
5. 磁吸式橫向走線表板（安裝於桌板上方位置）
6. 磁吸式縱向走線表板

屏風連結方式



一字連結



T 字連結



L 字連結



十字連結

各類高低連結示意



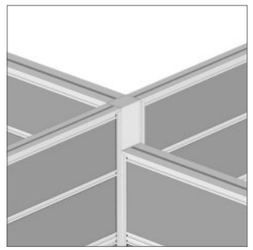

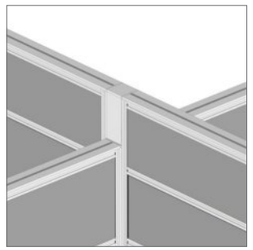

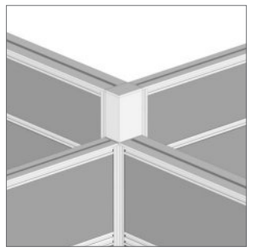













G46 屏風規格色澤

外框架 / 鋼板色澤



DS 炭灰



WH 白

美耐板桌板色澤



905 銀灰



949 雪白



2726 白山毛櫸



5483 摩卡冷杉



7182 沙丘柚木

貼布色澤 : 請以實際布卡色澤為主



15-01



15-07



15-08



15-10



15-12



15-15



15-16



15-17



15-19



15-20



15-44



15-0101L



15-102



15-103



15-104



15-105



15-106



15-107



15-108

15-109

15-110

15-111

15-175

15-184

15-0201L

15-0301L

15-0601L

15-0602L

15-0701L

15-0902L

15-1101L

15-1104L

15-1301L

15-1401L

15-2101L

15-4801L

15-7501L

15-11801L

15-11802L

15-11804L